


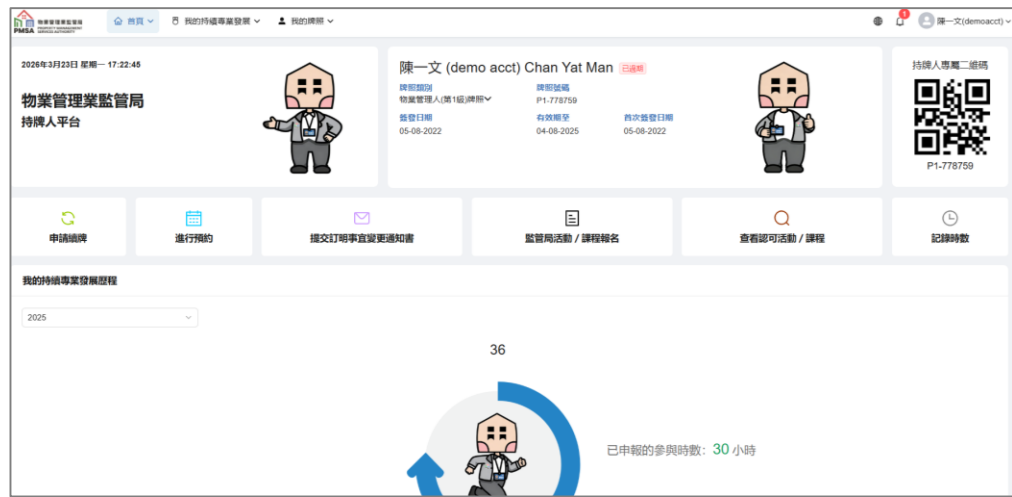
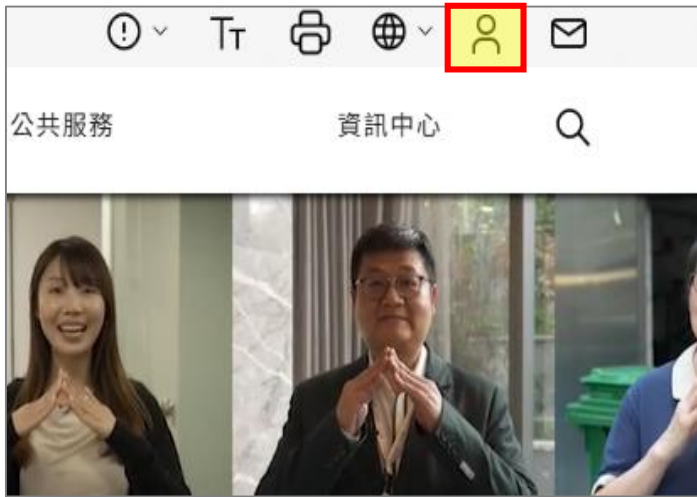
下載證書

# 物業管理業監管局持牌人平台


## 使用指南



# 第一步：登入持牌人平台



1. 瀏覽監管局網站  
<http://www.pmsa.org.hk>。

2. 於頁面的右上方選單點擊 。

3. 輸入物管人牌照號碼、密碼及驗證碼，然後按「登入」。

4. 成功登入持牌人平台

## 第二步：查閱已獲批核的證書



5. 從「我的持續專業發展」中選擇「下載證書」。

6. 已獲批核的證書會以列表方式顯示；亦可按「證書類別」及「計劃年度」進行篩選。

## 第三步：下載相關證書

類別	請選擇	計劃年度	2025
計劃年度	類別	操作	
2025	持續專業發展嘉許證書	↓	
2025	監管局活動 / 課程出席證書	↓	



7. 按 [↓](#) 下載相關證書。

### 注意事項

1. 持牌人平台僅支援下載監管局持續專業發展活動的「出席證書」及持續專業發展計劃下的「嘉許證書」。
2. 一般情況下，監管局會於活動結束後14個工作天內完成審批參加者的出席紀錄。經審批確認出席的參加者，可自行於持牌人平台下載出席證書。